

# ALFOMBRA MODULAR

## SNOWFLAKE



NUVOW  
ALFOMBRAS

# ¿CONOCES LA ALFOMBRA MODULAR?

Es un revestimiento parecido a la alfombra pero viene en presentación de módulos, para que se pueda encajar con otras piezas a modo de rompecabezas esto ayuda a que tanto su colocación como su mantenimiento sea bastante fácil.


SON LA MEJOR OPCIÓN AL SER  
CONOCIDAS POR SU PRACTICIDAD,  
LO QUE SIGNIFICA AHORRO DE  
TIEMPO E INVERSIÓN.

TU MEJOR OPCIÓN EN  
REVESTIMIENTO PARA PISO  
PARTICULARMENTE EN  
OFICINAS Y ÁREAS DE ALTO  
IMPACTO.



\* El color del producto exhibido puede variar al producto entregado debido al lote de producción.

# ALFOMBRA MODULAR SNOWFLAKE



- 1.- HILO EXTERIOR
- 2.- BASE PRINCIPAL
- 3.- REVESTIMIENTO DE ALTO IMPACTO
- 4.- COMPUESTO TERMOPLÁSTICO
- 5.- REFUERZO DE FIBRA DE VIDRIO

LA FIBRA CON LA QUE ELABORA EL HILO EXTERIOR REGULARMENTE ES DE NYLON O PROPILENO (PP)



\* El color del producto exhibido puede variar al producto entregado debido al lote de producción.

# SNOWFLAKE

Espesor total: 4.5 mm
Base: E+Bac (Bitumen)
Construcción: Nudo Multinivel
Composición: 100% Polipropileno (PP)
Pieza: 50 x 50 cm
Piezas por caja: 20 piezas
Área de la caja: 5 m
Puntadas por pulgada: 10
Galga: 1/12"
Peso del pelo: 16 OZ/yd
Estabilidad dimensional: $\leq 0.20\%$
Absorción a ruidos de impacto: 20 dB
Delaminación: $\geq 3$
Calefacción Radiante: Clase II
Solidez a la luz: $\geq 4-5$
Comportamiento al fuego: Bfl-s1
Propiedades electrostáticas: $\leq 3.5$ kV

## IDEALES PARA:




Uso residencial



Uso comercial



ALFOMBRA NUDO MULTINIVEL



50 cm




50 cm

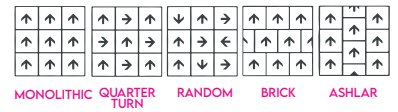
\* El color del producto exhibido puede variar al producto entregado debido al lote de producción.



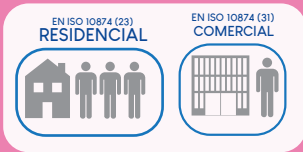
# 01 GRIS



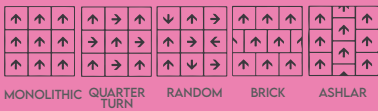
## MÉTODO DE INSTALACIÓN



# 02 GRIS



## MÉTODO DE INSTALACIÓN



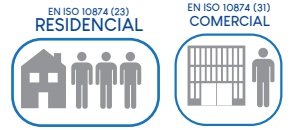
# 05 AZUL



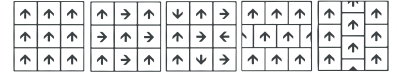
\* El color del producto exhibido puede variar al producto entregado debido al lote de producción.



# 06 AZUL



## MÉTODO DE INSTALACIÓN



MONOLITHIC QUARTER TURN RANDOM BRICK ASHLAR

ALFOMBRAS MODULARES, LA PIEZA CLAVE PARA CUALQUIER ESPACIO, CON RESISTENCIA Y FIBRAS QUE DAN CONFORT EN CADA ESPACIO.



# 02 GRIS

-   
CÓMODO
-   
ACÚSTICO
-   
AUTOEXTINGUIBLE
-   
ANTIDERRAPANTE
-   
FÁCIL LIMPIEZA
-   
FÁCIL DE INSTALAR
-   
ANTIESTÁTICO

\* El color del producto exhibido puede variar al producto entregado debido al lote de producción.

